

باسمه تعالی



بانک ملت
bank mellat

ماهنامه عملکرد بانک و گزارش تحلیلی صنعت بانکداری

شماره گزارش: **۱۵**

مقطع ارائه گزارش: **۱۴۰۲/۱۲/۲۹**

تهیه و تنظیم:

هوزه مالی بانک ملت

با همکاری شرکت تأمین سرمایه بانک ملت

فهرست عناوین

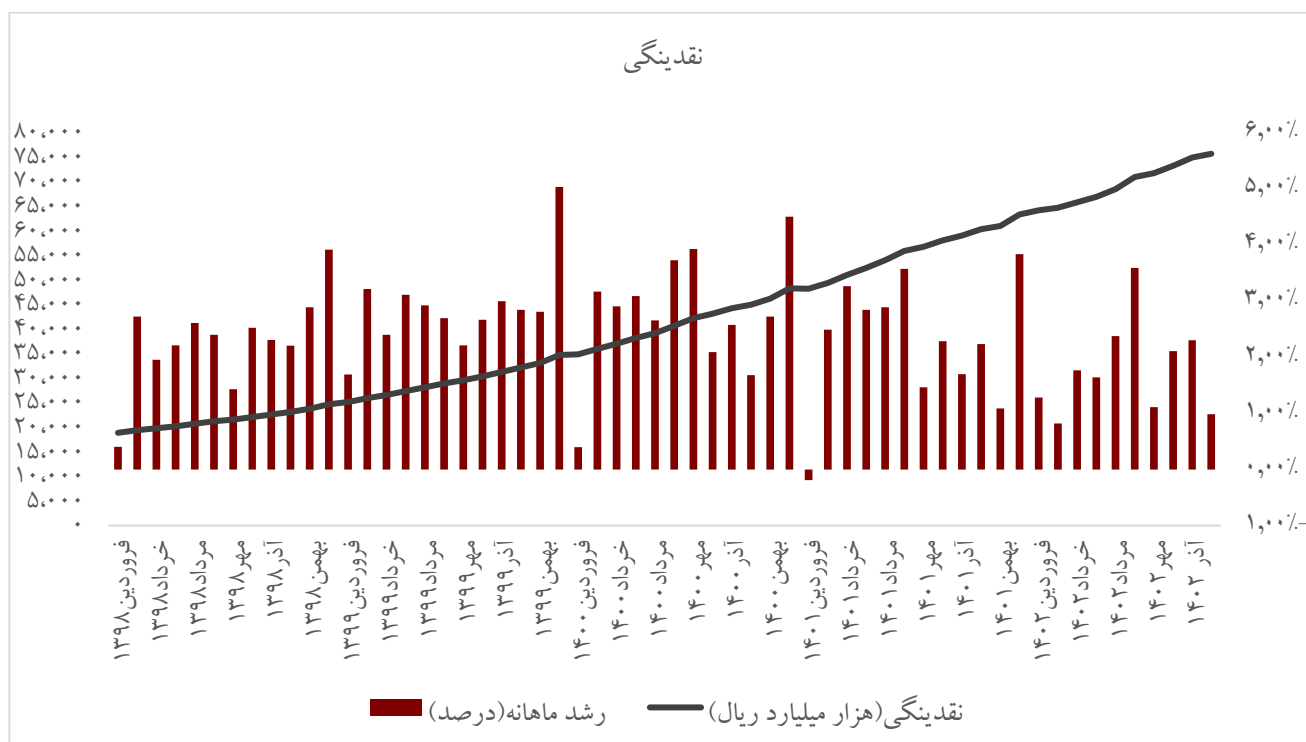
۳	مقدمه:
۴	شاخص نقدینگی
۵	عملیات بازار باز
۷	شاخص بازار
۹	درآمد عملیاتی محقق شده (تفکیک و توزیع)
۱۱	درآمد عملیاتی محقق شده (روند تغییرات)
۱۲	درآمد تسهیلات اعطایی و سود سپرده‌های سرمایه‌گذاری (تراز عملیاتی)
۱۵	تراز عملیاتی بانک‌های بورسی
۱۵	نسبت سود دریافتی به تسهیلات (ریال) بانک‌های بورسی
۱۶	مقایسه منابع (ریال و ارز) بانک‌های منتخب
۱۶	مقایسه چهار سپرده ریالی بانک‌های منتخب
۱۷	مقایسه تسهیلات ریالی بانک‌های منتخب
۱۷	وضعیت بازار صنعت بانکداری (نسبت ارزش بازار به درآمد)
۱۸	وضعیت بازار صنعت بانکداری (سهم از بازار)
۱۹	درصد رشد / بازدهی گروه بانک‌ها
۱۹	نسبت P/E
۲۰	فهرست سهامداران عمده بانک ملت و تغییرات آن
۲۱	گزارش کلی عملکرد بازار گردان و سهام بانک ملت در بازار سرمایه
۲۴	منابع و مآخذ:

طبق گزارش بانک مرکزی ج.ا.ا. حدود ۳۶ بانک در ایران وجود دارد که این بانک‌ها و مؤسسات مهم‌ترین نقش را در تأمین مالی و اعتباری برنامه‌های توسعه‌ای ایفا می‌کنند. ترکیب این بانک‌ها و مؤسسات طبق گزارش بانک مرکزی ج.ا.ا. شامل: ۴ بانک خارجی، ۱ بانک مشترک ایرانی و خارجی، ۱ بانک متقاضی دریافت مجوز، ۲۰ بانک تحت مالکیت بخش خصوصی، ۵ بانک تخصصی و ۳ بانک بازرگانی تحت مالکیت دولت و ۲ مؤسسه غیرانتفاعی (قرض الحسنه) می‌باشد. بدیهی است در این صنعت استراتژی جذب منابع در قالب چهار سپرده، ترکیب این منابع و سپس سیاست اعطای تسهیلات و مصارف بر خالص تراز عملیاتی تأثیر بسزایی خواهد داشت.

صنعت بانکداری با دارا بودن ۱۷ شرکت پذیرفته‌شده در بورس شامل تعداد ۱۰ بانک بورسی و تعداد ۷ بانک فرا بورسی از مهم‌ترین صنایع مطرح در بازار سرمایه می‌باشد. ارقام مهم درون‌زا که بر عملکرد مالی این صنعت مؤثر است، عبارت‌اند از: درآمد عملیاتی، درآمد تسهیلات و سپرده‌گذاری، هزینه سود سپرده‌ها و ...

باهداف ارائه گزارش مستمر ماهانه به سهامداران عمده بانک ملت، در گزارش حاضر به بررسی شاخص‌های عملکردی بازار پول، شامل: شاخص نقدینگی، عملیات بازار باز بانک مرکزی ج.ا.ا.، تورم ماهانه، شاخص بازار، درآمد عملیاتی محقق شده، درآمد تسهیلات اعطایی و سود سپرده‌های سرمایه‌گذاری، مانده تسهیلات اعطایی، تراز عملیاتی بانک‌های بورسی، نسبت سود دریافتی به تسهیلات، مقایسه منابع و تسهیلات ریالی، وضعیت بازار صنعت بانکداری، ترکیب مانده سپرده‌های سرمایه‌گذاری، عملکرد ماهانه و مقایسه‌ای بانک‌ها به‌عنوان بازیگران اصلی بازار پول، ارزش بازار بانک‌های بورسی، درصد رشد و وضعیت بازار این بانک‌ها و همچنین تغییرات فهرست سهامداران عمده بانک ملت، در مقطع زمانی ۱۴۰۲/۱۲/۲۹، بیان شده است.

در دوره موردبررسی (از ابتدای سال جاری) کل ارزش بازار بانک‌های بورسی با ۲۱/۸ درصد افزایش به رقم ۴۵۸ همت رسید و ارزش بازار سهام بانک ملت با ۴۲ درصد رشد از ۱۱۹ همت به ۱۶۹ همت رسیده است.



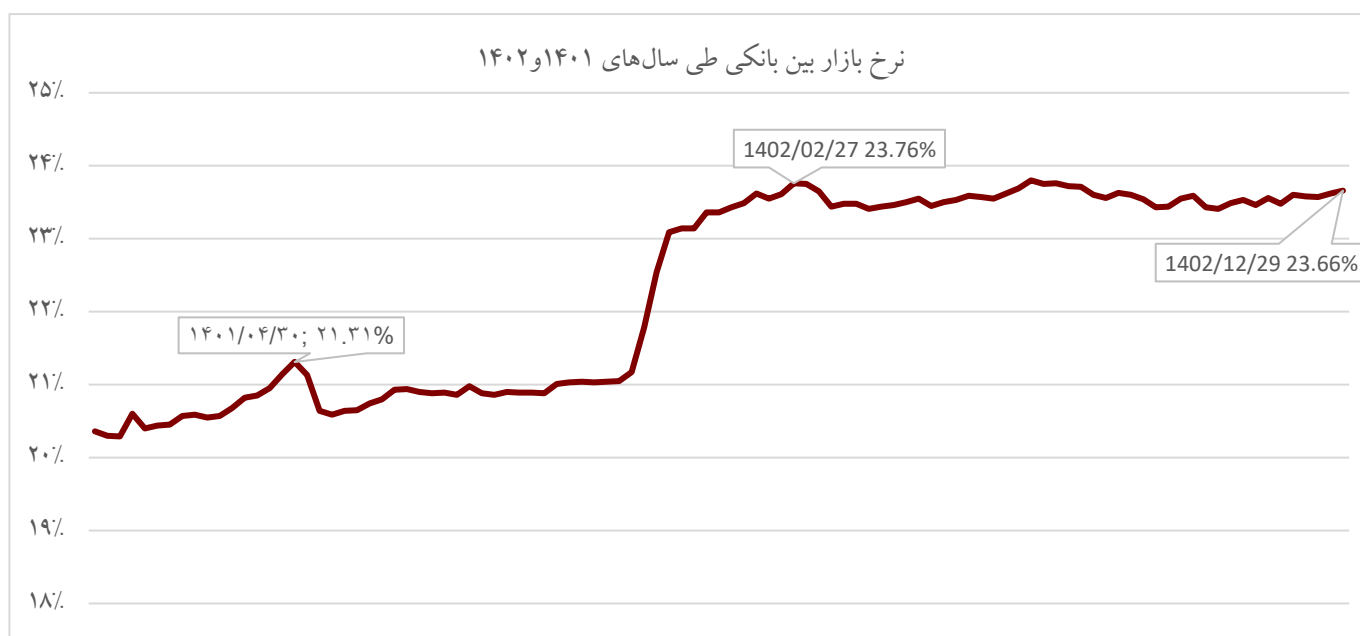
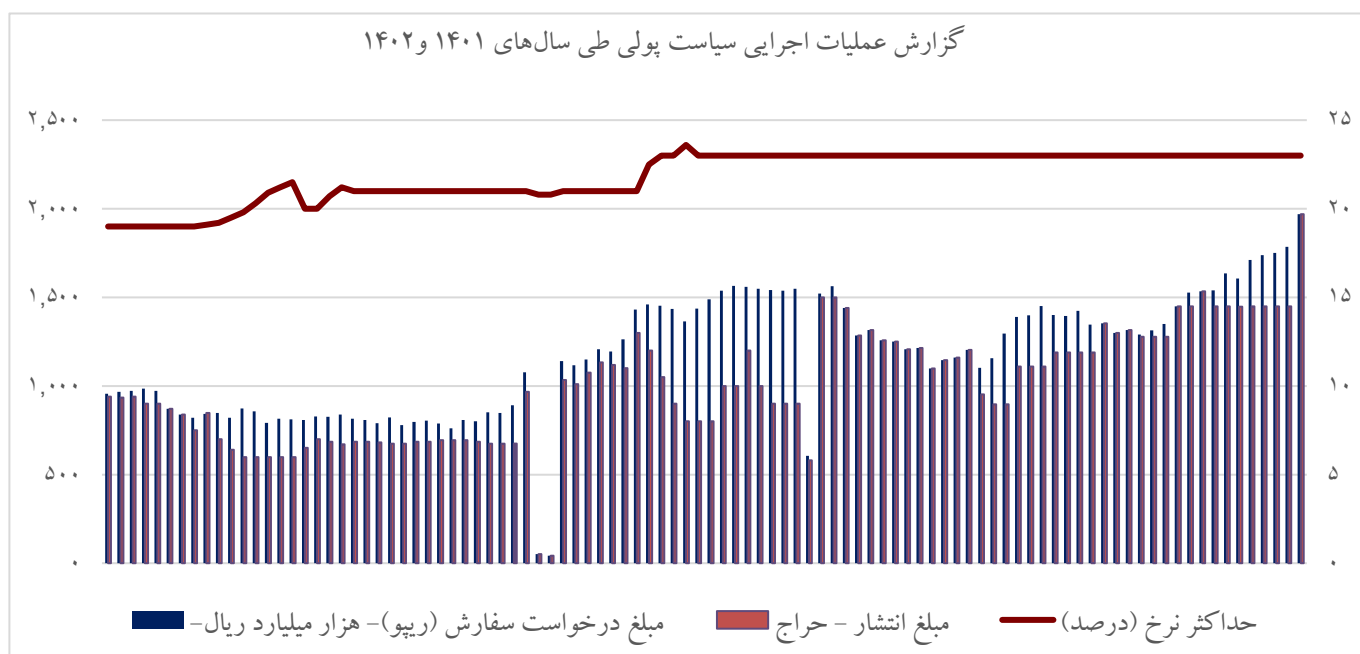
✓ نقدینگی کل کشور طبق آخرین گزارش رسمی بانک مرکزی در دی ماه سال ۱۴۰۲ معادل ۷۵،۵۷۱ همت بوده است.

✓ به گزارش روابط عمومی بانک مرکزی و بر اساس گزارش معاونت اقتصادی این بانک، مروری بر تحولات نقدینگی طی سال‌های اخیر نشان می‌دهد که این متغیر طی یک‌روند نزولی از ۴۰,۶ درصد در پایان سال ۱۳۹۹ و ۴۲,۸ درصد در پایان مهرماه سال ۱۴۰۰ به ۳۱,۱ درصد در پایان سال ۱۴۰۱ کاهش یافته و با تداوم این روند نزولی به ۲۴,۳ درصد در پایان سال ۱۴۰۲ رسیده است که این امر بیانگر توفیق کامل بانک مرکزی در کنترل رشد ترازنامه بانک‌ها و دستیابی به اهداف کنترل مقدراری کل‌های پولی و مدیریت رشد نقدینگی حتی کمتر از میزان هدف‌گذاری تعیین‌شده ۲۵ درصدی برای پایان سال ۱۴۰۲ می‌باشد.

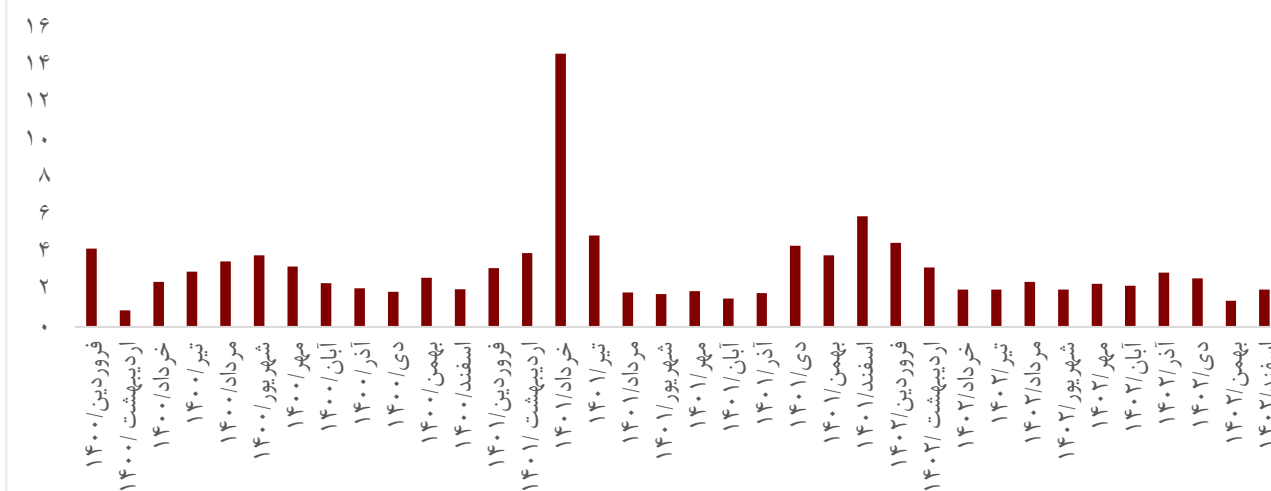
✓ بر اساس آمارهای مقدماتی، حجم نقدینگی در پایان اسفندماه ۱۴۰۲ به رقم ۷۸,۸۰۸/۹ هزار میلیارد ریال رسید که نسبت به پایان اسفندماه ۱۴۰۱ معادل ۲۴,۳ درصد رشد نشان می‌دهد.

عملیات بازار باز

عملیات بازار باز، فعالیتی است که در آن بانک مرکزی با خرید و فروش گروه خاصی از اوراق بهادار موجود، تلاش می‌کند تا اهداف سیاستی خود در کنترل حجم پول موجود در اقتصاد را اجرا کند. در این بازار سه عضو نقش اصلی دارند؛ بانک مرکزی، دولت و بانک‌ها. نرخ ریپو می‌تواند شاخصی برای نمایاندن عرضه و تقاضای پول در بازار پول باشد. از نقش‌های بانک‌های مرکزی، مدیریت هزینه و مقدار اعتبار در اقتصاد باهدف کنترل رشد اقتصادی و نرخ تورم است. به این منظور، بانک‌های مرکزی در بازارهای پولی از راه انجام عملیات بازار باز باهدف اثرگذاری بر نرخ‌های بهره بسیار کوتاه‌مدت مداخله می‌کنند؛ بنابراین در دنیا ریپو ابزاری بسیار رایج و مناسب برای مداخله بانک‌های مرکزی در بازارهای پولی است.



درصد تغییر ماهانه شاخص قیمت مصرف کننده خانوارهای کشور به تفکیک ماه بر مبنای سال پایه ۱۴۰۰=۱۰۰

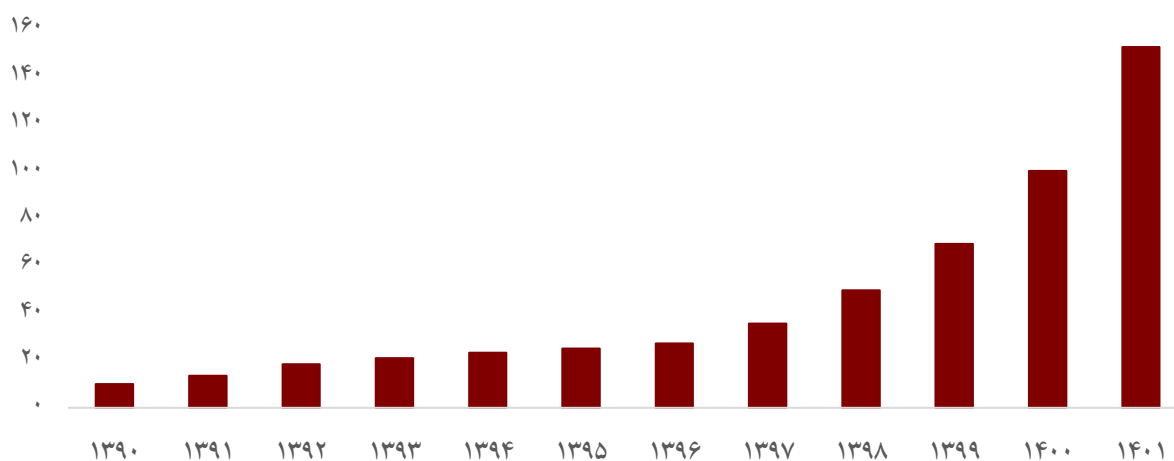


✓ در اسفندماه ۱۴۰۲ شاخص قیمت مصرف کننده خانوارهای کشور به عدد ۲۳۰،۲ رسیده است که نسبت به ماه قبل، ۲،۰ درصد افزایش، نسبت به ماه مشابه سال قبل، ۳۲،۳ درصد افزایش و در دوازده ماهه منتهی به اسفندماه نسبت به دوره مشابه سال قبل، ۴۰،۷ درصد افزایش داشته است.

✓ در بهمن ماه ۱۴۰۲ شاخص قیمت مصرف کننده خانوارهای کشور به عدد ۲۲۵،۷ رسیده است که نسبت به ماه قبل، ۱،۴ درصد افزایش، نسبت به ماه مشابه سال قبل، ۳۵،۸ درصد افزایش و در دوازده ماهه منتهی به بهمن ماه نسبت به دوره مشابه سال قبل، ۴۲،۵ درصد افزایش داشته است.

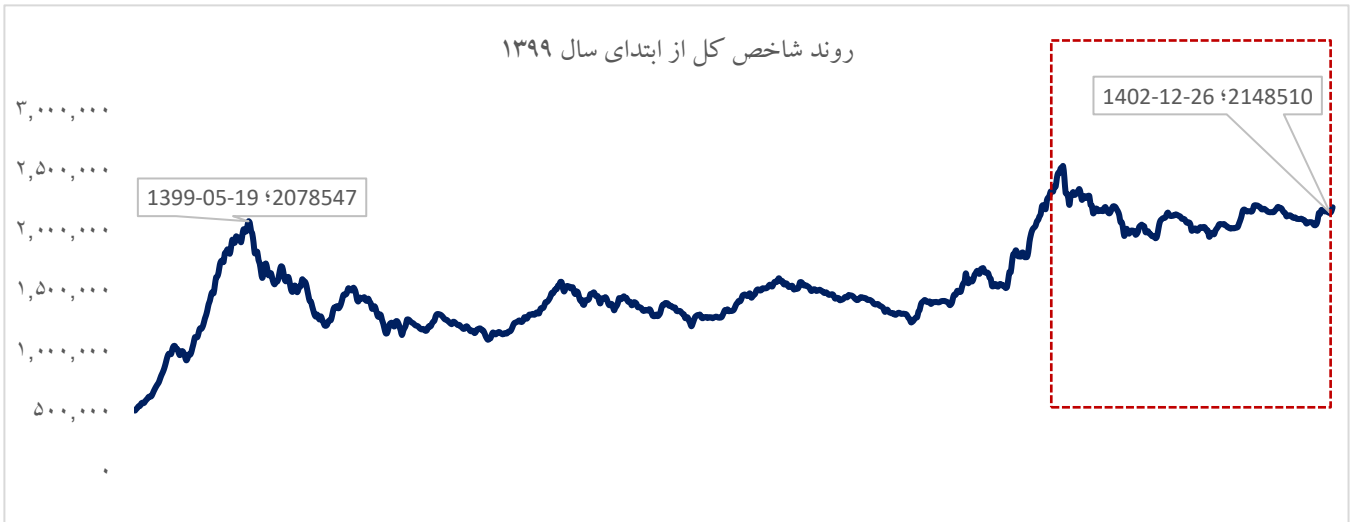
شاخص قیمت مصرف کننده خانوارهای کشور به تفکیک سال (متوسط شاخص ۱۲ ماه) بر مبنای سال پایه

۱۴۰۰=۱۰۰

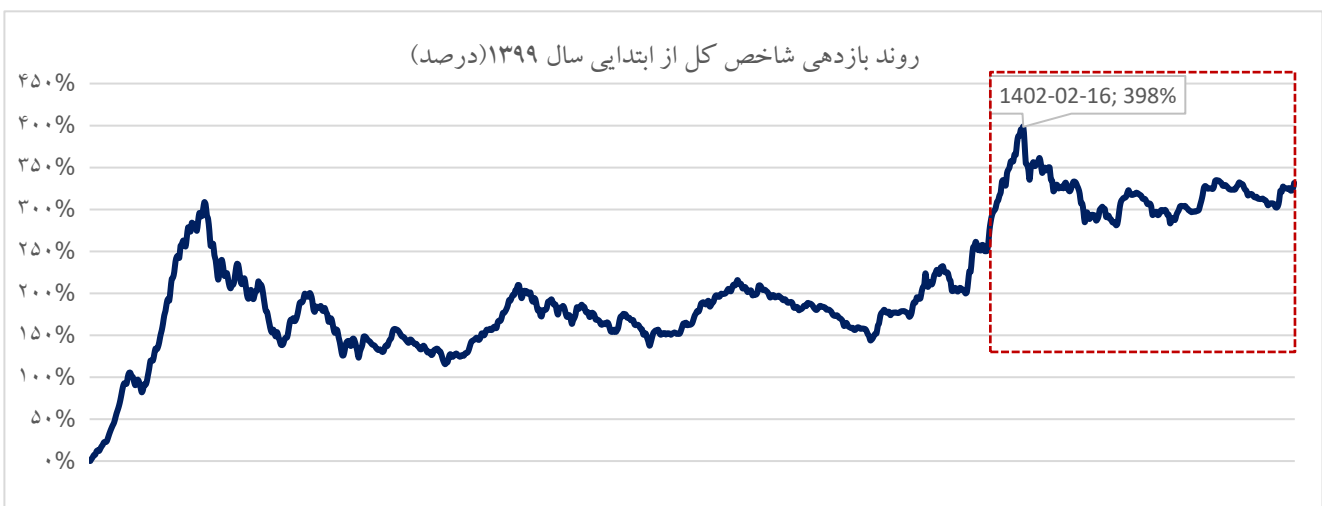
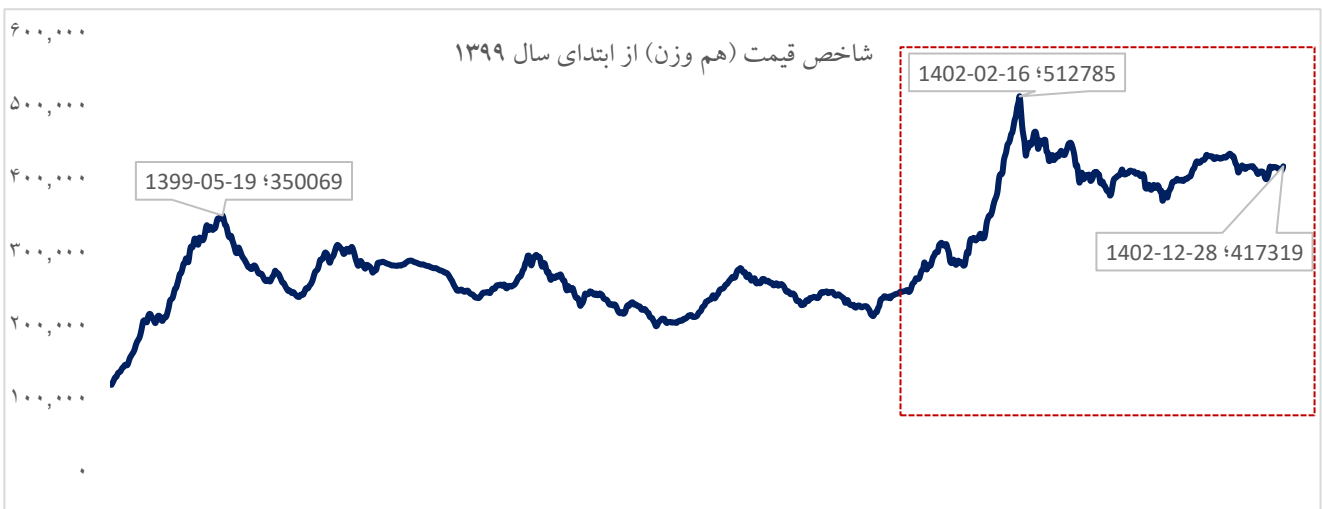


شاخص بازار

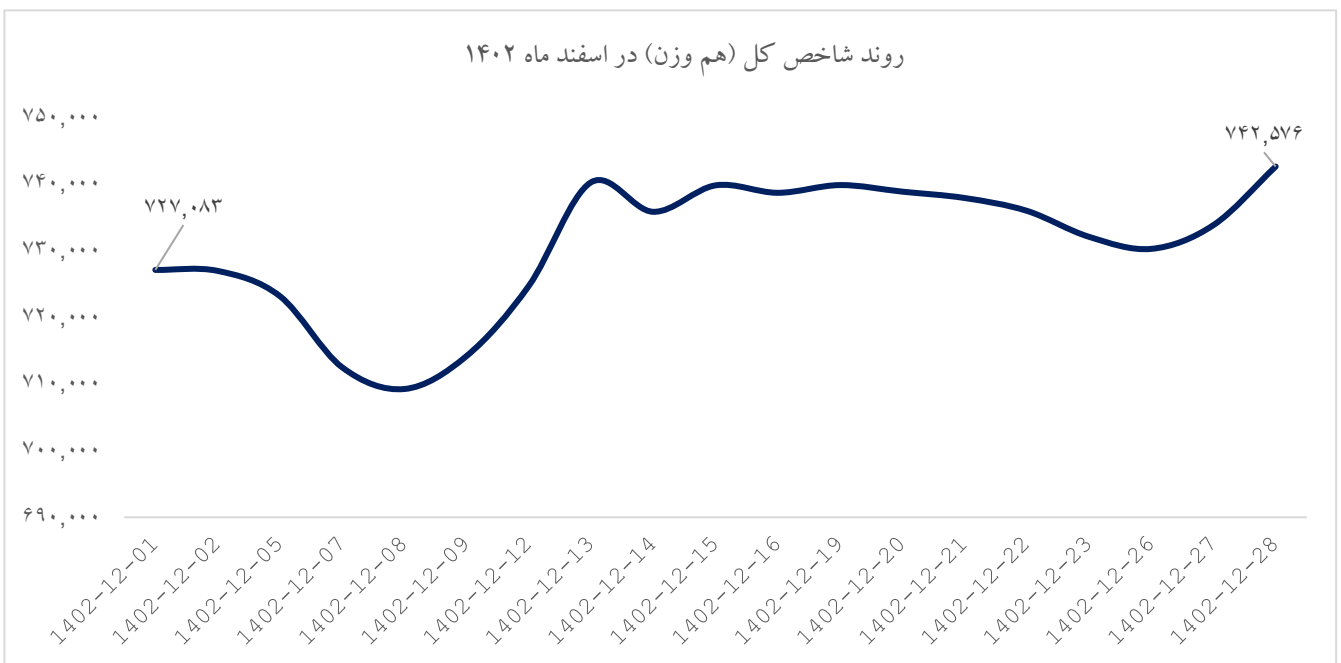
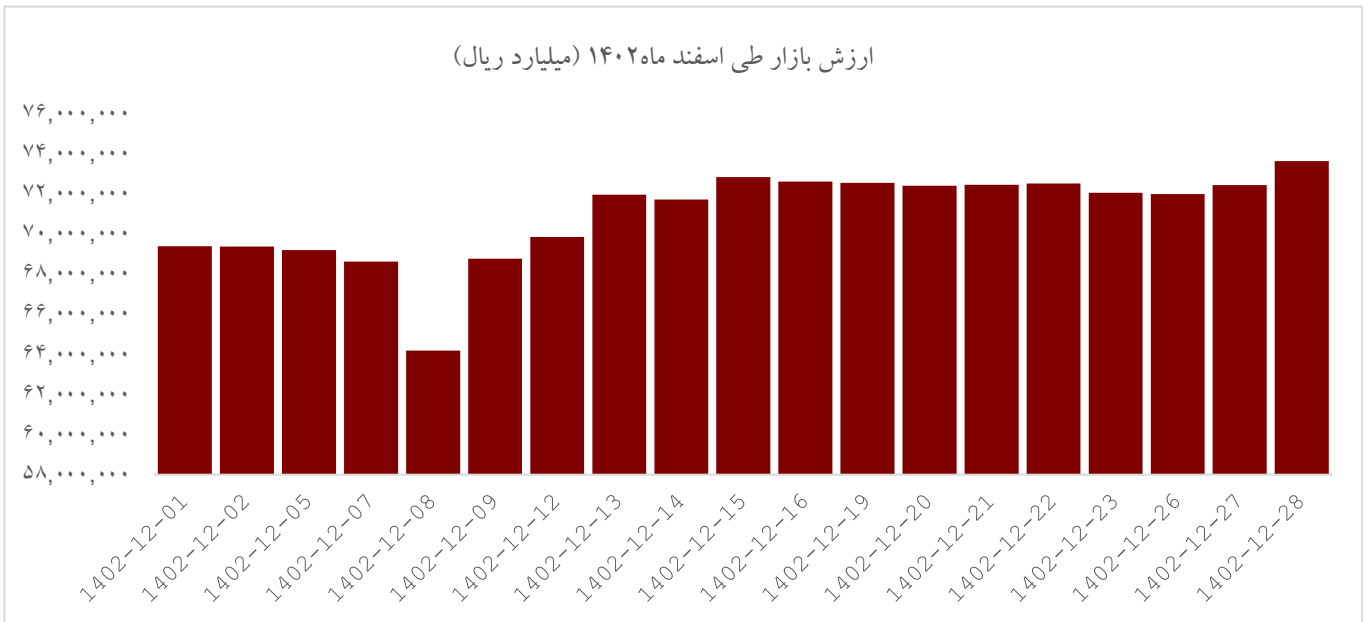
- بررسی شاخص کل بازار (TEPIX)



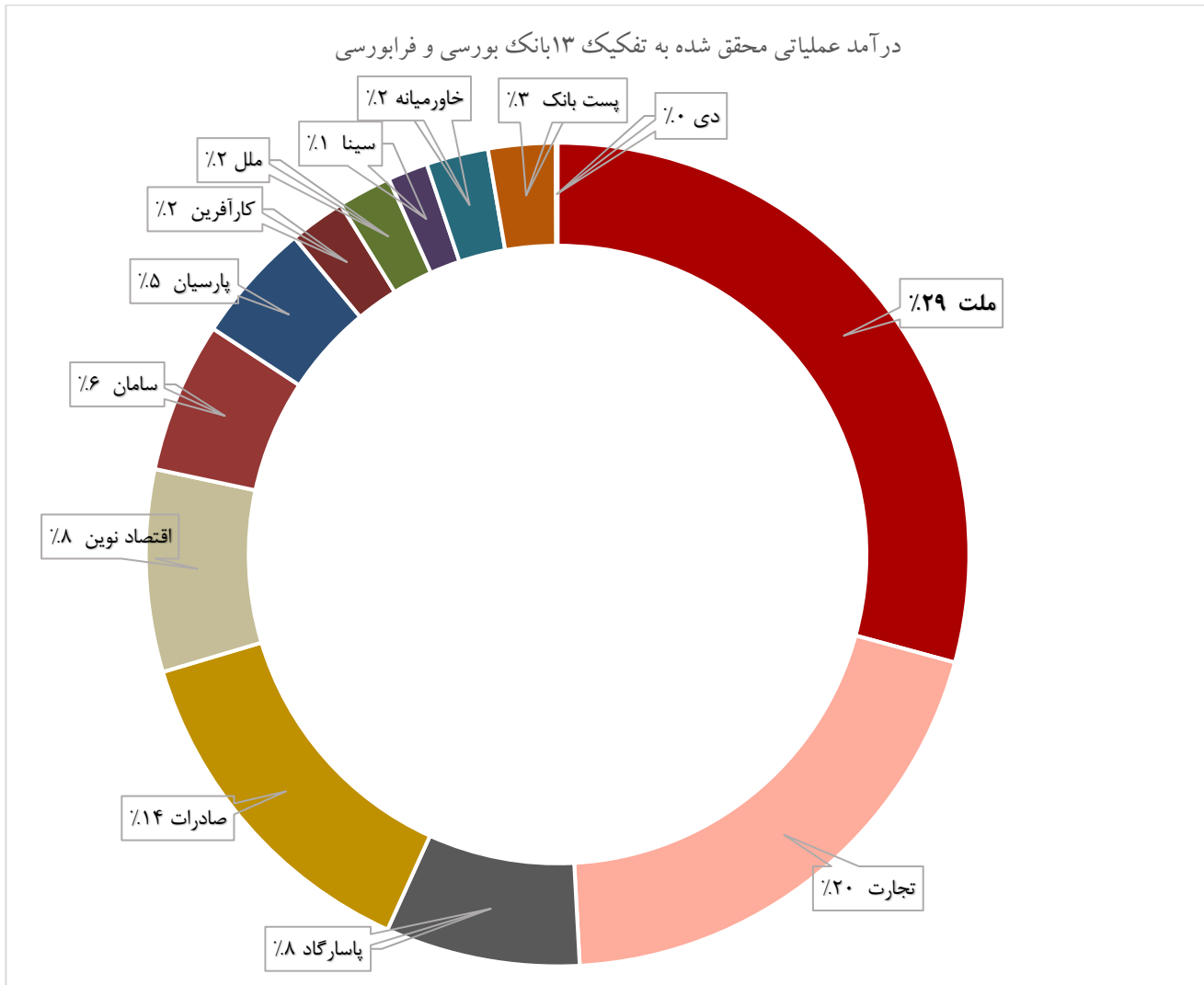
- بررسی بازده شاخص / نوسانات شاخص



- بررسی سایر شاخص‌های بازار بورس طی دوره یک‌ماهه




درآمد عملیاتی محقق شده (تفکیک و توزیع)



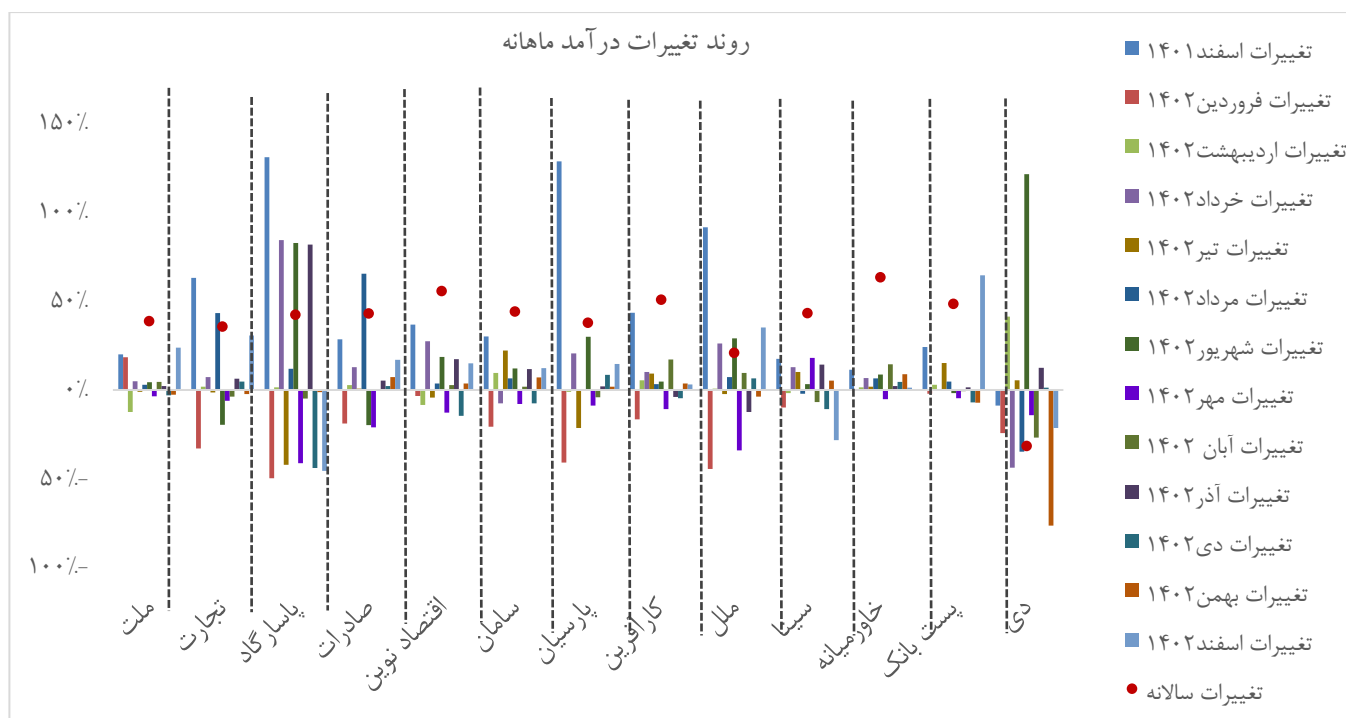
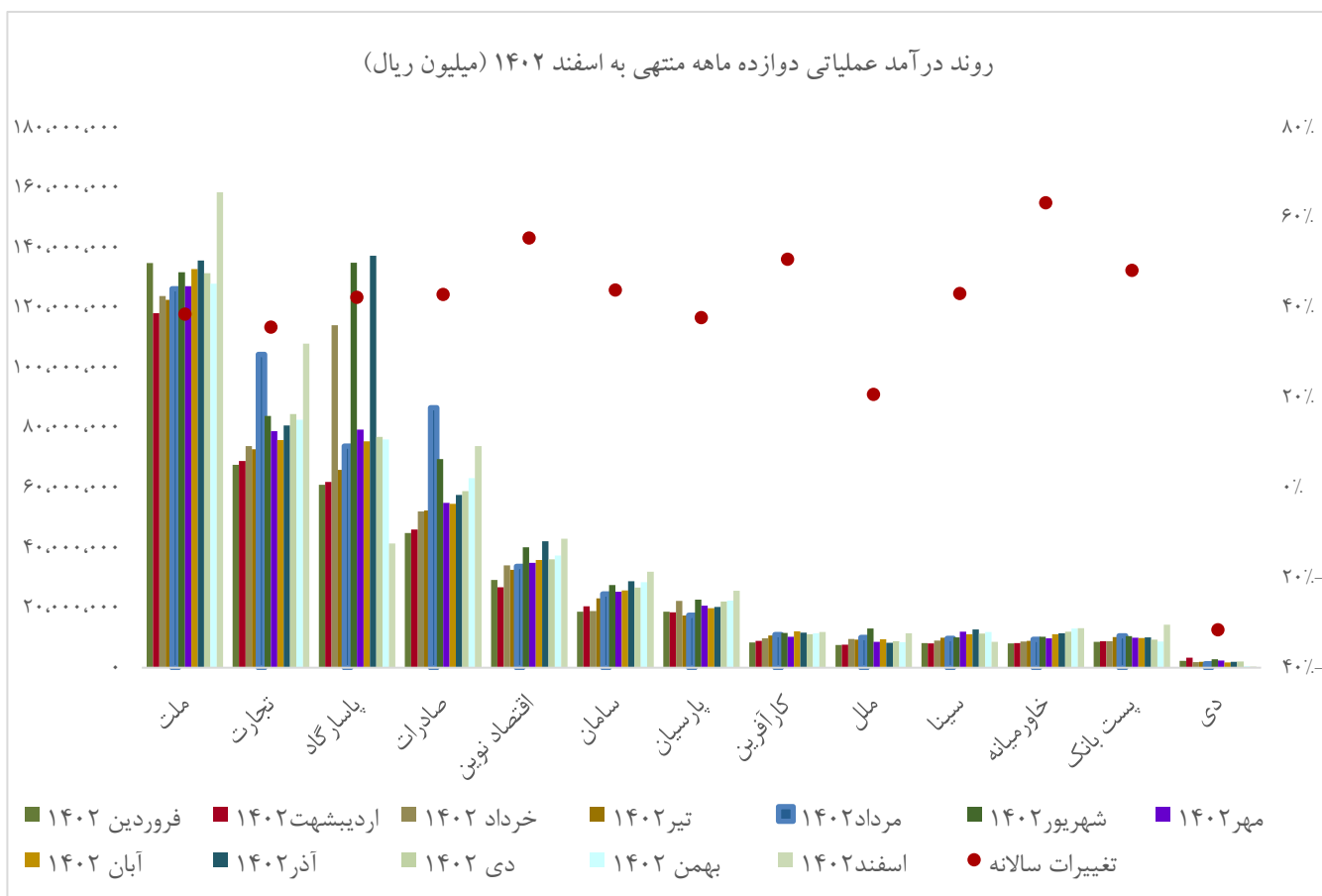
✓ در اسفندماه سال ۱۴۰۲، مجموعاً ۵۴ همت درآمد عملیاتی توسط ۱۳ بانک پذیرفته شده در بورس و فرابورس محقق شده است که به ترتیب بانک‌های ملت (۲۹ درصد)، تجارت (۲۰ درصد) و صادرات (۱۴ درصد)؛ بیشترین سهم را به خود اختصاص داده‌اند.

✓ طبق گزارشات ماهانه در دوازده ماهه سال ۱۴۰۲ صنعت بانکداری بیش از ۵۸۷ همت درآمد عملیاتی محقق کرده است؛ که این رقم ۴۰ درصد بالاتر از دوره مشابه سال ۱۴۰۱ است.

توزیع درآمد عملیاتی محقق شده در سال‌های ۱۴۰۱ و ۱۴۰۲ (میلیون ریال)



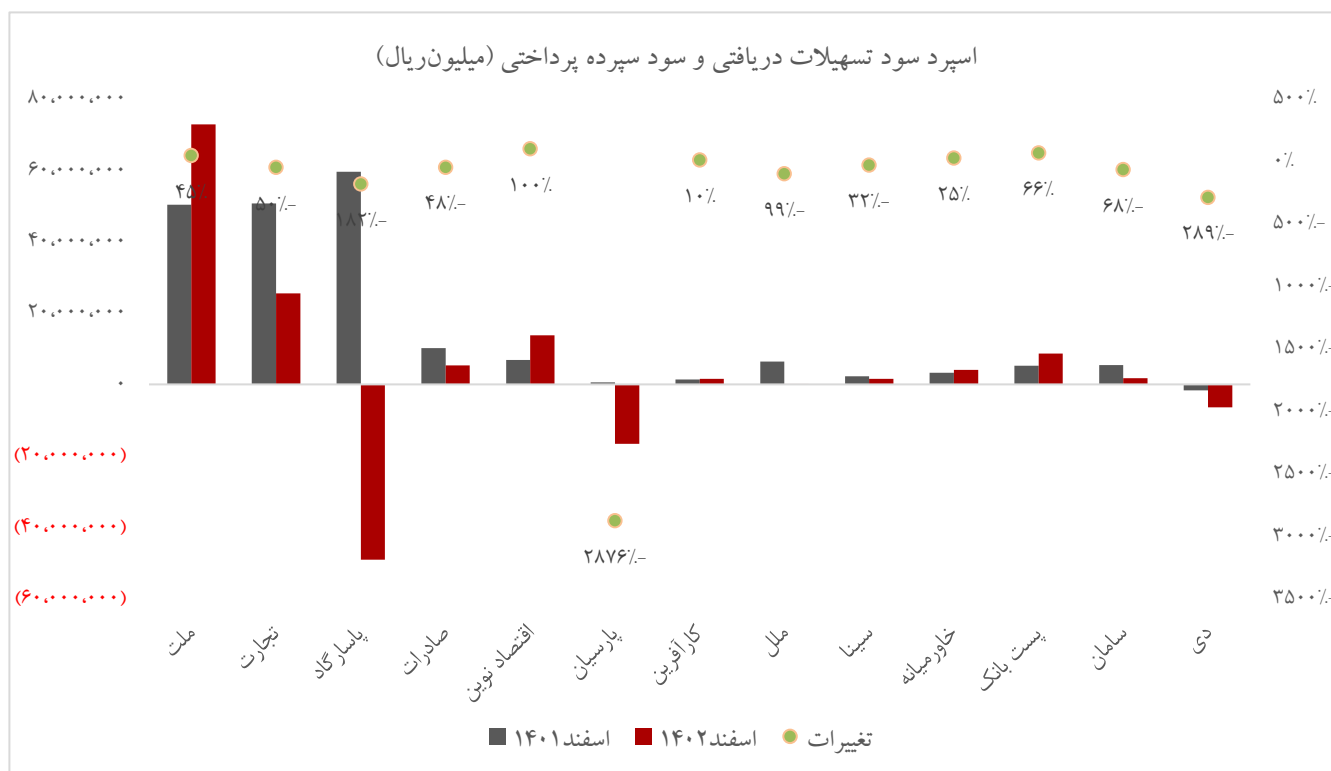
درآمد عملیاتی محقق شده (رشد تغییرات)



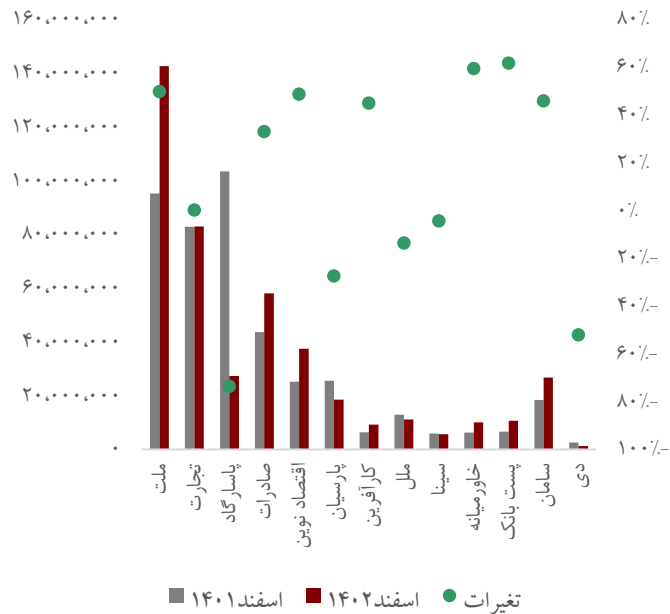
درآمد تسهیلات اعطایی و سود سپرده‌های سرمایه‌گذاری (تراز عملیاتی)

حاشیه سود تسهیلات اعطایی و هزینه سود سپرده‌ها (میلیون ریال)

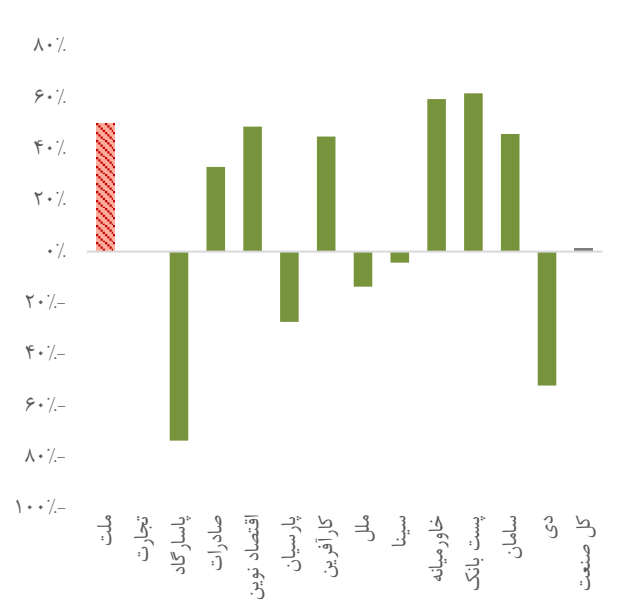
نام بانک	اسفند ۱۴۰۱	سهم درصد	اسفند ۱۴۰۲	سهم درصد	تغییرات
ملت	۵۰,۳۱۳,۹۹۲	۲۵,۱٪	۷۲,۸۴۳,۴۱۲	۱۱۵,۸٪	۴۵٪
تجارت	۵۰,۶۹۴,۹۳۱	۲۵,۳٪	۲۵,۵۱۷,۱۲۹	۴۰,۶٪	-۵۰٪
پاسارگاد	۵۹,۵۷۱,۲۳۵	۲۹,۷٪	-۴۹,۰۹۸,۲۵۹	-۷۸,۱٪	-۱۸۲٪
صادرات	۱۰,۱۷۳,۹۱۸	۵,۱٪	۵,۳۳۵,۴۲۰	۸,۵٪	-۴۸٪
اقتصاد نوین	۶,۸۸۷,۶۴۷	۳,۴٪	۱۳,۷۴۳,۵۵۶	۲۱,۸٪	۱۰۰٪
پارسیان	۶۰۰,۵۵۳	۰,۳٪	-۱۶,۶۷۰,۰۶۰	-۲۶,۵٪	-۲۸۷۶٪
کارآفرین	۱,۴۰۶,۸۳۸	۰,۷٪	۱,۵۵۱,۸۱۹	۲,۵٪	۱۰٪
ملل	۶,۳۷۷,۰۵۱	۳,۲٪	۳۵,۵۶۱	۰,۱٪	-۹۹٪
سینا	۲,۲۸۳,۷۷۱	۱,۱٪	۱,۵۵۷,۳۹۲	۲,۵٪	-۳۲٪
خاورمیانه	۳,۲۷۴,۱۰۷	۱,۶٪	۴,۰۹۲,۵۳۳	۶,۵٪	۲۵٪
پست بانک	۵,۲۲۴,۹۵۶	۲,۶٪	۸,۶۶۳,۵۳۰	۱۳,۸٪	۶۶٪
سامان	۵,۳۷۵,۳۳۰	۲,۷٪	۱,۷۴۴,۷۹۱	۲,۸٪	-۶۸٪
دی	-۱,۶۵۱,۲۰۰	-۰,۸٪	-۶,۴۱۶,۶۲۲	-۱۰,۲٪	-۲۸۹٪
جمع کل صنعت:	۲۰۰,۵۳۳,۱۲۹	۱۰۰٪	۶۲,۹۰۰,۲۰۲	۱۰۰٪	-۶۹٪



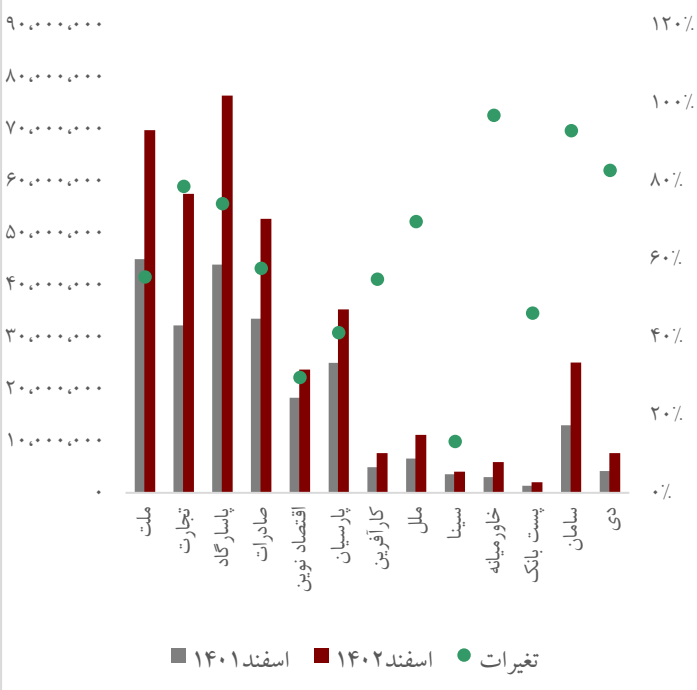
درآمد تسهیلات اعطایی (میلیون ریال)



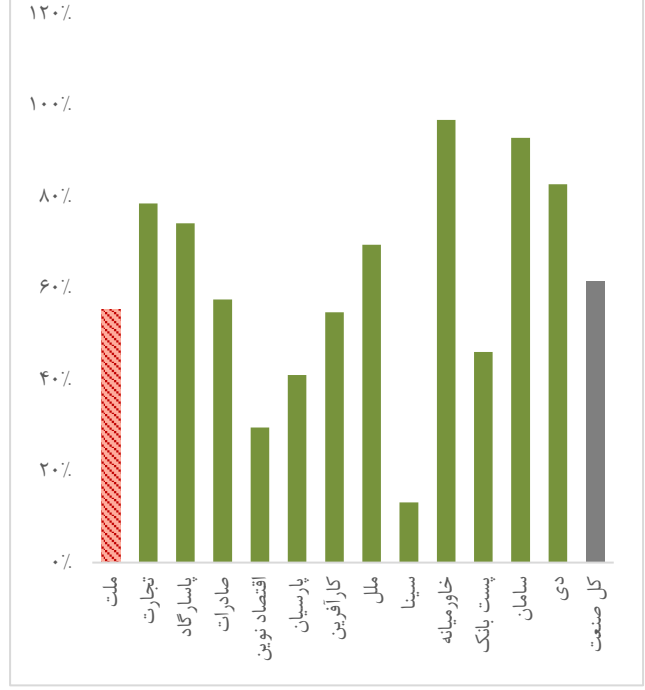
تغییرات درآمد تسهیلات اعطایی



سود سپرده های سرمایه گذاری (میلیون ریال)

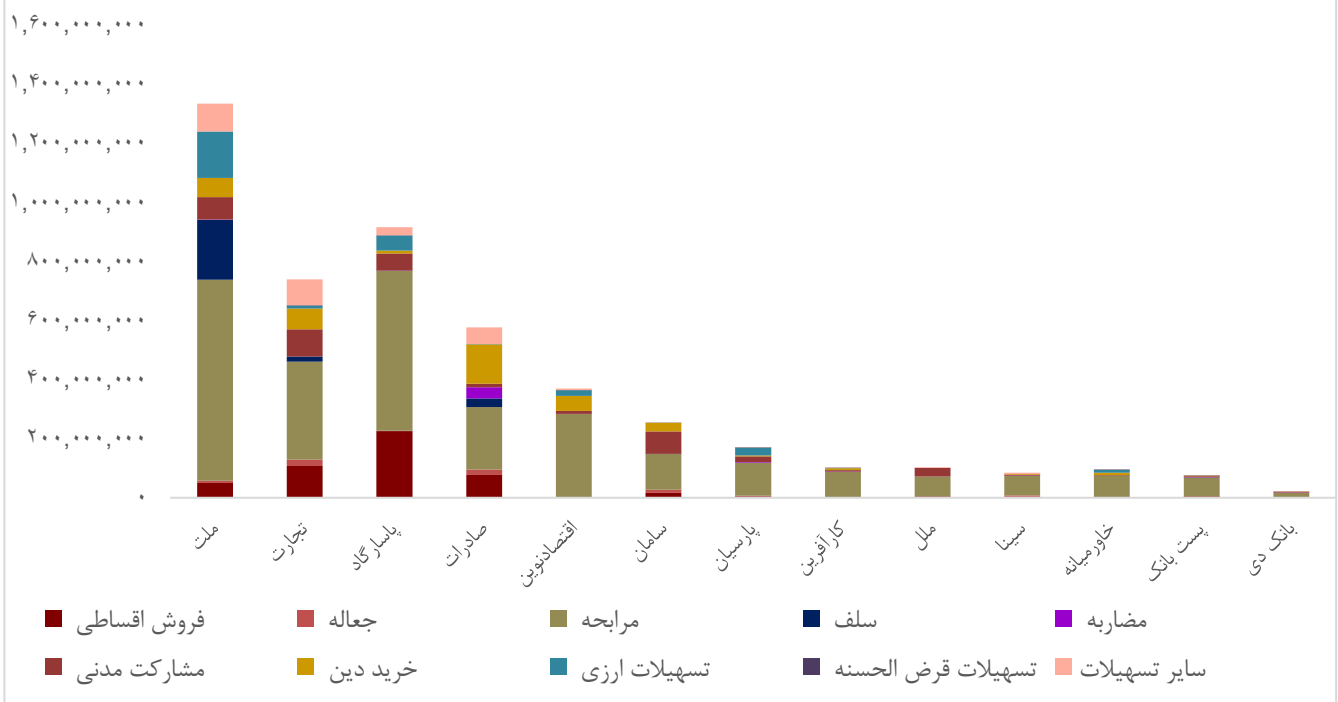


تغییرات سود سپرده های سرمایه گذاری

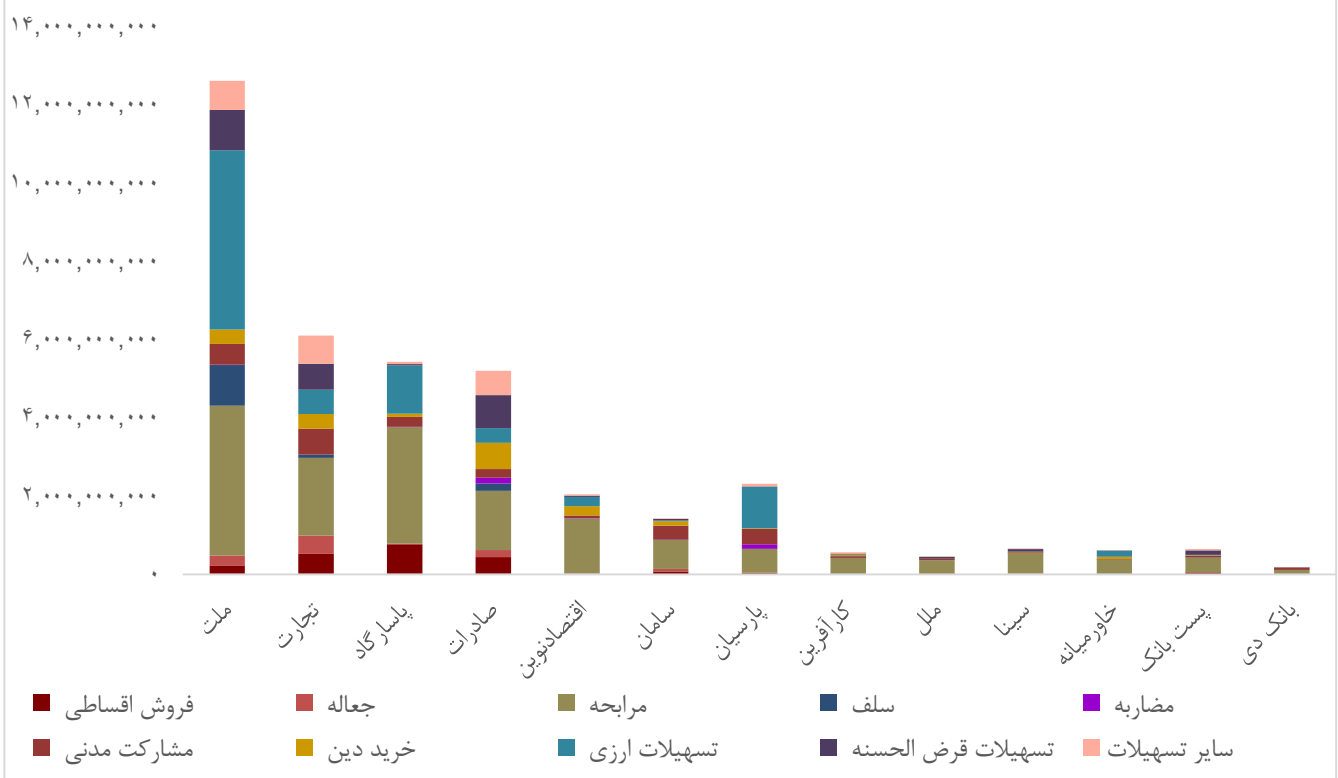


مانده تسهیلات اعطایی

ترکیب درآمد تسهیلات اعطایی تا پایان دوازده ماهه سال ۱۴۰۲ (میلیون ریال)



مانده تسهیلات اعطایی تا پایان دوازده ماهه سال ۱۴۰۲ (میلیون ریال)



تراز عملیاتی بانک‌های بورسی

رتبه	اسفندماه ۱۴۰۲		بانک
	سهم درصد	مانده تراز عملیاتی - تجمیعی (میلیارد ریال)	
۱	۵۰	۷۲۵،۹۱۶	ملت
۲	۱۷	۲۵۳،۵۵۵	تجارت
۳	۱۴	۲۱۰،۰۴۴	پاسارگاد
۴	۸	۱۲۰،۳۷۲	اقتصاد نوین
۵	۸	۱۰۹،۴۱۲	صادرات
۶	۵	۷۸،۴۱۴	پست بانک
۷	۴	۵۴،۸۰۰	خاورمیانه
۸	۳	۴۱،۰۴۶	سینا
۹	۲	۳۳،۴۳۴	کارآفرین
۱۰	(۲)	(۳۱،۹۱۱)	گردشگری
۱۱	(۱۰)	(۱۴۴،۸۳۹)	پارسیان
	٪۱۰۰	۱،۴۵۰،۲۴۳	جمع کل:

نسبت سود دریافتی به تسهیلات (ریال) بانک‌های بورسی

(ارقام به میلیارد ریال)

رتبه	نسبت سود به تسهیلات	اسفندماه ۱۴۰۱			رتبه	نسبت سود به تسهیلات	اسفندماه ۱۴۰۲			شرح
		درآمد تسهیلات	سهم درصد	تسهیلات ریالی			درآمد تسهیلات	سهم درصد	تسهیلات ریالی	
۱۱	-	۰	۰	۰	۱	۲۹،۲۷	۲۱۰،۹۵۶	۲،۵	۷۲۰،۷۷۵	گردشگری
۱	۱۸،۹۹	۵۶۳،۹۷۸	۱۴	۲،۹۶۹،۸۵۵	۲	۲۰،۶۱	۸۶۵،۱۲۳	۱۴،۷	۴،۱۹۷،۲۹۳	پاسارگاد
۲	۱۶،۲۳	۲۲۰،۰۰۲	۶	۱،۳۵۵،۹۳۶	۳	۱۹،۳۷	۳۴۹،۴۵۹	۶،۳	۱،۸۰۴،۵۶۰	اقتصاد نوین
۴	۱۴،۶۳	۵۱،۲۹۱	۲	۳۵۰،۵۱۳	۴	۱۸،۶۵	۸۶،۲۶۹	۱،۶	۴۶۲،۶۰۲	خاورمیانه
۳	۱۵،۶۸	۶۷،۲۵۴	۲	۴۲۸،۹۴۵	۵	۱۸،۴۰	۱۰۱،۲۳۸	۱،۹	۵۵۰،۲۴۹	کارآفرین
۷	۱۲،۰۸	۷۸۵،۳۶۰	۳۰	۶،۵۰۴،۰۱۰	۶	۱۴،۶۴	۱،۱۷۶،۸۰۲	۲۸،۱	۸،۰۴۰،۵۲۴	ملت
۶	۱۲،۰۹	۵۲۷،۰۹۷	۲۰	۴،۳۵۹،۷۳۰	۷	۱۳،۳۳	۷۲۹،۱۱۷	۱۹،۱	۵،۴۷۱،۲۴۴	تجارت
۵	۱۳،۷۹	۶۵،۴۵۵	۲	۴۷۴،۸۱۹	۸	۱۲،۷۴	۸۳،۹۴۶	۲،۳	۶۵۸،۹۸۱	سینا
۸	۱۰،۵۱	۴۰۸،۷۱۸	۱۸	۳،۸۸۸،۱۹۶	۹	۱۱،۹۵	۵۷۵،۷۷۵	۱۶،۸	۴،۸۱۶،۵۷۲	صادرات
۹	۹،۶۹	۵۰،۶۹۳	۲	۵۲۳،۳۷۳	۱۰	۱۱،۸۵	۷۵،۵۶۱	۲،۲	۶۳۷،۵۵۲	پست بانک
۱۰	۸،۵۳	۹۳،۴۹۸	۵	۱،۰۹۶،۲۵۵	۱۱	۱۱،۴۹	۱۴۴،۳۵۶	۴،۴	۱،۲۵۶،۸۱۷	پارسیان
		۲،۸۳۳،۳۴۶	۱۰۰	۲۱،۹۵۱،۶۳۲			۴،۳۹۸،۶۰۲	۱۰۰	۲۸،۶۱۷،۱۶۹	جمع کل:

مقایسه منابع (ریال و ارز) بانک‌های منتخب

میزان تغییرات (میلیارد ریال)	اسفندماه ۱۴۰۱		اسفندماه ۱۴۰۲		بانک
	رتبه	مانده منابع (میلیارد ریال)	رتبه	مانده منابع (میلیارد ریال)	
(۴۲۹,۱۷۶)	۱	۹,۵۷۳,۶۹۸	۱	۹,۱۴۴,۵۲۲	ملت
۹۶۹,۶۶۰	۲	۶,۱۷۳,۸۷۳	۲	۷,۱۴۳,۵۳۳	تجارت
۱,۵۸۶,۲۵۶	۳	۵,۴۲۰,۴۸۲	۳	۷,۰۰۶,۷۳۸	صادرات
۲,۰۴۵,۶۴۸	۴	۴,۶۹۰,۹۷۶	۴	۶,۷۳۶,۶۲۴	پاسارگاد
۳۵۵,۰۵۱	۵	۲,۴۴۰,۸۱۹	۵	۲,۷۹۵,۸۷۰	پارسیان
۴۵۷,۲۱۴	۶	۱,۸۲۹,۴۱۱	۶	۲,۲۸۶,۶۲۵	اقتصاد نوین
۱,۴۴۹,۸۴۷	۱۱	۰	۷	۱,۴۴۹,۸۴۷	گردشگری
۲۴۲,۴۷۰	۸	۵۹۶,۹۶۳	۸	۸۳۹,۴۳۳	سینا
۱۶۳,۰۴۳	۷	۶۲۷,۶۸۲	۹	۷۹۰,۷۲۵	پست بانک
۱۱۶,۲۶۰	۱۰	۵۰۶,۷۸۱	۱۰	۶۲۳,۰۴۱	کارآفرین
۶۷,۵۲۹	۹	۵۳۳,۷۳۴	۱۱	۶۰۱,۲۶۳	خاورمیانه
۷,۰۲۳,۸۰۲		۳۲,۳۹۴,۴۱۹		۳۹,۴۱۸,۲۲۱	جمع کل:

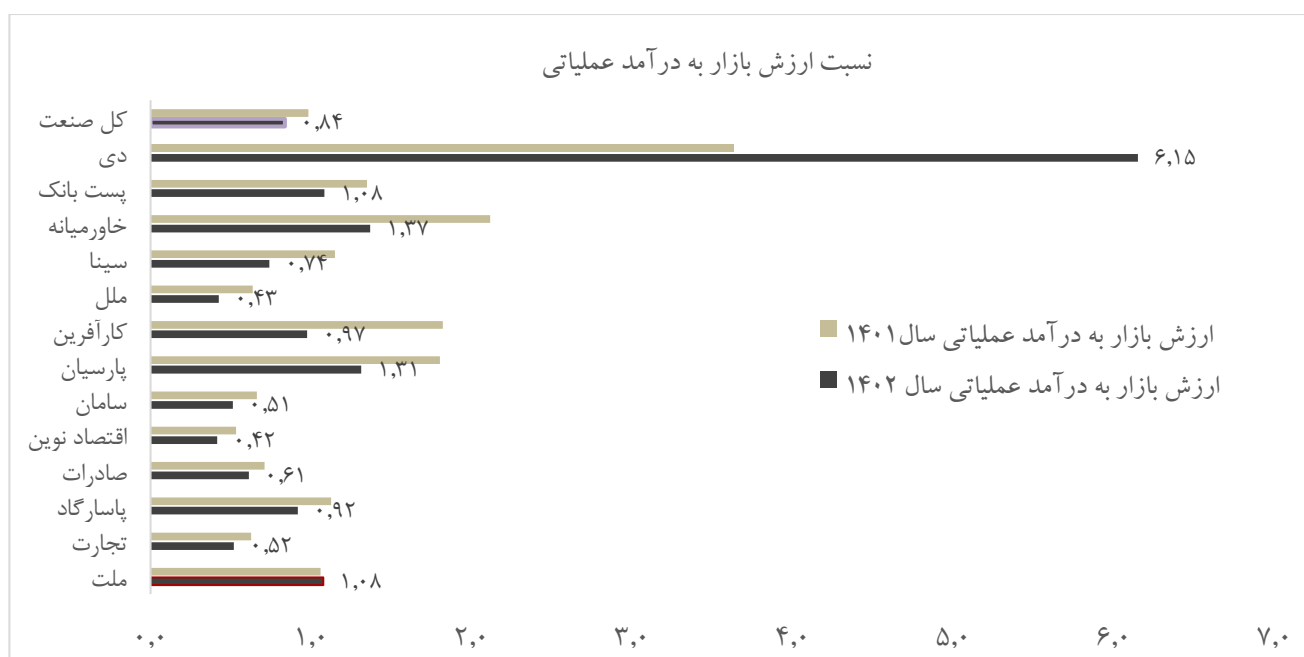
مقایسه چهار سپرده ریالی بانک‌های منتخب

میزان تغییرات (میلیارد ریال)	درصد رشد	اسفندماه ۱۴۰۱		اسفندماه ۱۴۰۲		بانک
		رتبه	مانده منابع (میلیارد ریال)	رتبه	مانده منابع (میلیارد ریال)	
۹۳,۴۵۴	۱	۱	۷,۶۵۹,۱۴۷	۱	۷,۷۵۲,۶۰۱	ملت
۸۶۷,۰۵۷	۱۶	۲	۵,۳۸۵,۸۵۲	۲	۶,۲۵۲,۹۰۹	تجارت
۱,۳۷۰,۰۷۱	۲۸	۳	۴,۸۵۶,۷۴۵	۳	۶,۲۲۷,۴۵۶	صادرات
۱,۳۲۹,۹۴۳	۴۴	۴	۳,۰۰۴,۴۸۶	۴	۴,۳۳۴,۴۲۹	پاسارگاد
۳۳۱,۰۱۷	۱۷	۵	۱,۹۹۴,۶۳۹	۵	۲,۳۲۵,۶۵۶	پارسیان
۱۷۲,۳۳۵	۱۲	۶	۱,۴۵۷,۹۸۷	۶	۱,۶۳۰,۳۲۲	اقتصاد نوین
۱,۳۹۴,۹۴۵	۰		۰	۷	۱,۳۹۴,۹۴۵	گردشگری
۱۶۳,۷۵۳	۰	۷	۶۲۵,۸۹۲	۸	۷۸۹,۶۴۵	پست بانک
۱۹۶,۴۱۵	۰	۸	۵۵۸,۵۰۶	۹	۷۵۴,۹۲۱	سینا
۱۳۱,۵۲۹	۲۸	۹	۴۶۵,۸۰۸	۱۰	۵۹۷,۳۳۷	کارآفرین
۶۸,۶۱۷	۱۹	۱۰	۳۵۵,۹۹۱	۱۱	۴۲۴,۶۰۸	خاورمیانه
۶,۱۱۹,۷۷۶			۲۶,۳۶۵,۰۵۳		۳۲,۴۸۴,۸۲۹	جمع کل:

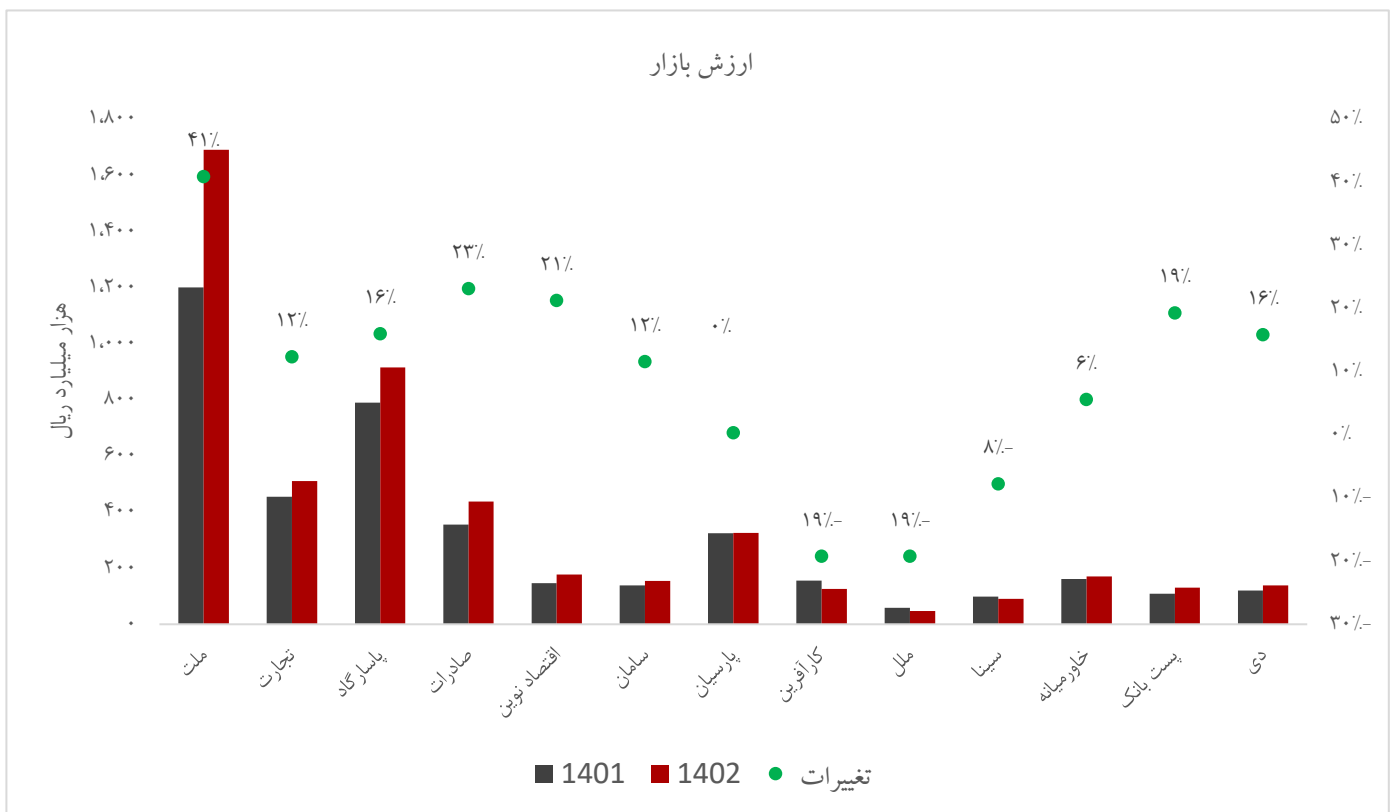
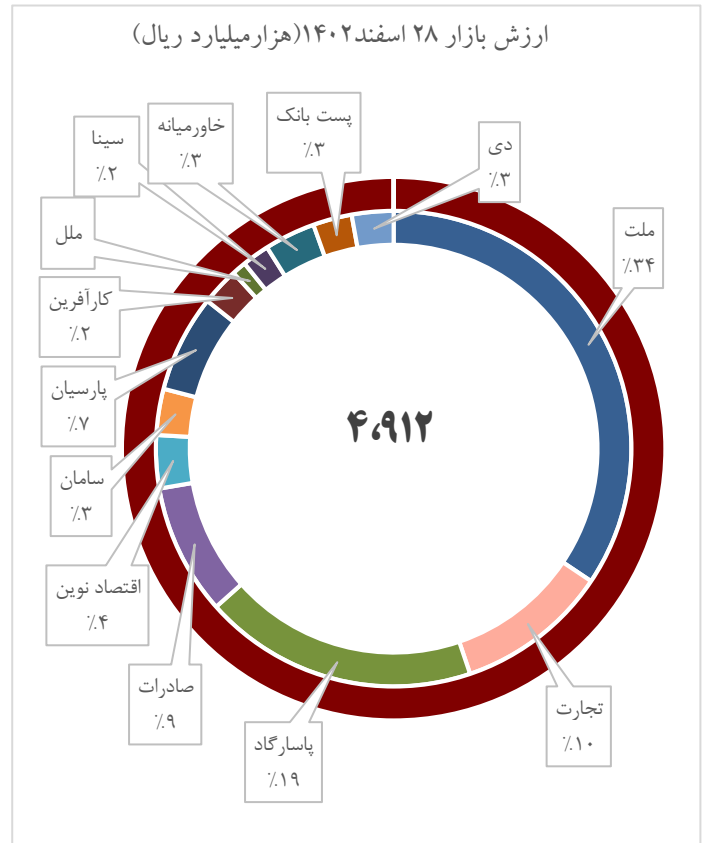
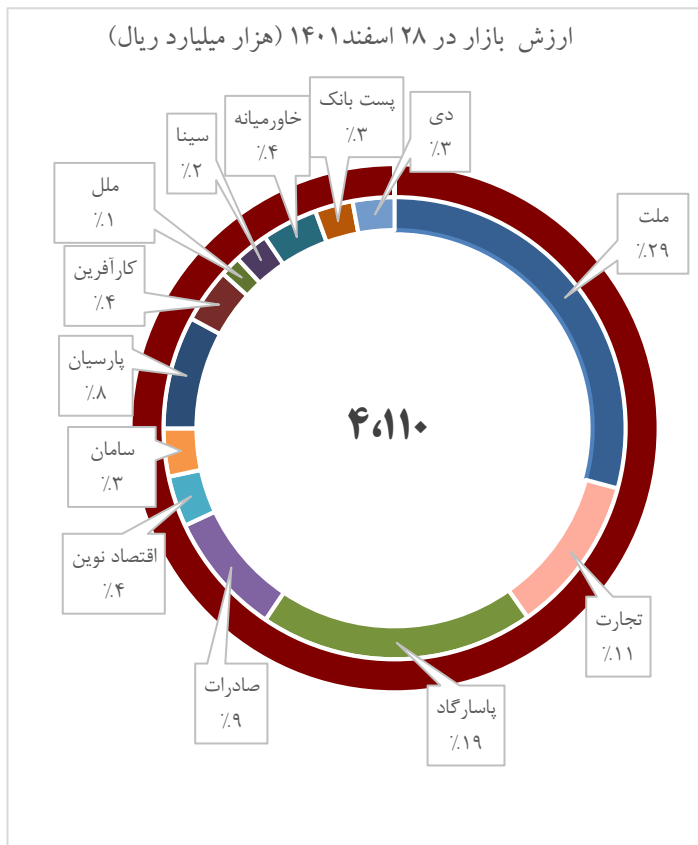
مقایسه تسهیلات ریالی بانک‌های منتخب

میزان تغییرات (میلیارد ریال)	درصد رشد	اسفندماه ۱۴۰۱		اسفندماه ۱۴۰۲		بانک
		رتبه	مانده تسهیلات ریالی (میلیارد ریال)	رتبه	مانده تسهیلات ریالی (میلیارد ریال)	
۱,۵۳۶,۵۱۴	۲۴	۱	۶,۵۰۴,۰۱۰	۱	۸,۰۴۰,۵۲۴	ملت
۱,۱۱۱,۵۱۴	۲۵	۲	۴,۳۵۹,۷۳۰	۲	۵,۴۷۱,۲۴۴	تجارت
۹۲۸,۳۷۶	۲۴	۳	۳,۸۸۸,۱۹۶	۳	۴,۸۱۶,۵۷۲	صادرات
۱,۲۲۷,۴۳۸	۴۱	۴	۲,۹۶۹,۸۵۵	۴	۴,۱۹۷,۲۹۳	پاسارگاد
۴۴۸,۶۲۴	۳۳	۵	۱,۳۵۵,۹۳۶	۵	۱,۸۰۴,۵۶۰	اقتصاد نوین
۱۶۰,۵۶۲	۱۵	۶	۱,۰۹۶,۲۵۵	۶	۱,۲۵۶,۸۱۷	پارسیان
۷۲۰,۷۷۵	۰	۱۱	۰	۷	۷۲۰,۷۷۵	گردشگری
۱۸۴,۱۶۲	۳۹	۸	۴۷۴,۸۱۹	۸	۶۵۸,۹۸۱	سینا
۱۱۴,۱۷۹	۲۲	۷	۵۲۳,۳۷۳	۹	۶۳۷,۵۵۲	پست بانک
۱۲۱,۳۰۴	۲۸	۹	۴۲۸,۹۴۵	۱۰	۵۵۰,۲۴۹	کارآفرین
۱۱۲,۰۸۹	۳۲	۱۰	۳۵۰,۵۱۳	۱۱	۴۶۲,۶۰۲	خاورمیانه
۶,۶۶۵,۵۳۷			۲۱,۹۵۱,۶۳۲		۲۸,۶۱۷,۱۶۹	جمع کل:

وضعیت بازار صنعت بانکداری (نسبت ارزش بازار به درآمد عملیاتی)



وضعیت بازار صنعت بانکداری (سهم از بازار)



درصد رشد / بازدهی گروه بانکها

درصد رشد / بازدهی گروه بانکها از ابتدای سال جاری لغایت ۱۴۰۲/۱۲/۲۹

نام بانک	درصد رشد	نام بانک	درصد رشد
بانک اقتصاد نوین	۵۱,۳۵	بانک خاورمیانه	۱۰,۰۹
بانک ملت	۴۵,۵۳	بانک پارسیان	۰,۳۹
بانک سرمایه	۲۷,۰۷	بانک قرض الحسنه رسالت	-۶,۶۱
پست بانک ایران	۲۱,۹۰	بانک سینا	-۶,۶۸
بانک پاسارگاد	۱۶,۷۳	بانک آینده	-۷,۰۷
بانک دی	۱۵,۶۴	بانک کارآفرین	-۱۴,۲۱
بانک سامان	۱۵,۳۰	بانک گردشگری	-۱۸,۳۹
بانک تجارت	۱۵,۲۷	اعتباری ملل	-۱۹,۳۱
بانک صادرات ایران	۱۰,۷۹	بانک ایران زمین	-۵۱,۱۸
میانگین کل:		۵/۹۲	

نسبت P/E

بانک	اسفندماه ۱۴۰۲			اسفندماه ۱۴۰۱		
	رتبه از منظر P/E	P/E	قیمت پایانی	رتبه از منظر P/E	P/E	قیمت پایانی
اقتصاد نوین	۱	۳	۱,۱۶۳	۲	۳	۱,۱۹۳
ملت	۲	۳	۸۴۲	۱	۳	۱,۲۷۴
گردشگری	۳	۳	۱,۰۰۷	-	-	-
تجارت	۴	۳	۵۰۱	۳	۴	۵۷۵
پست بانک	۵	۳	۲,۳۲۱	۵	۴	۱,۴۷۵
پاسارگاد	۶	۴	۷۷۰	۴	۴	۷۲۱
خاورمیانه	۷	۴	۸۳۸	۶	۵	۸۵۵
سینا	۸	۴	۵۱۰	۸	۱۷	۲۲۶
کارآفرین	۹	۷	۳۴۲	۷	۱۲	۲۸۶
پارسیان	۱۰	۱۷	۱۱۹	۹	۶۳	۳۳
صادرات	۱۱	۸۸	۲۳	۱۰	۸۱	۲۵

فهرست سهامداران عمده بانک ملت و تغییرات آن

تغییرات (درصد)	درصد سهام		نام سهامدار
	۱۴۰۱/۱۲/۲۹	۱۴۰۲/۱۲/۲۹	
۰	۱۸,۳۸	۱۸,۳۸	شرکت های سرمایه گذاری استانی سهام عدالت
۰	۱۱,۱۶	۱۱,۱۶	دولت جمهوری اسلامی ایران
۰	۱۱,۱۶	۱۱,۱۶	سرمایه گذاری های استانی - عدالت (س.خ) ESC
۰,۸۳	۸,۵۴	۹,۳۷	صندوق سرمایه گذاری. بازارگردانی ملت BFM
۷,۰۰	۰,۰۰	۷,۰۰	سبد موسسه صندوق بازنشستگی وظیفه از کارافتادگی و پس انداز کارکنان بانک ها
۰	۵,۶۷	۵,۶۷	صندوق سرمایه گذاری واسطه گری مالی یکم
۳,۹۵	۰,۰۰	۳,۹۵	سهام وثیقه نامه کارکنان بانک ملت (صندوق پارس)
-۰,۸۵	۴,۴۷	۳,۶۲	شرکت پتروشیمی فن آوران (سهامی عام)
۰,۰۱	۲,۵۹	۲,۶۰	شرکت سرمایه گذاری صبا تأمین (سهامی عام)
-۰,۲۴	۱,۷۱	۱,۴۷	شرکت گروه توسعه مالی مهر آیندگان (سهامی عام)
-۰,۷۸	۲,۲۲	۱,۴۴	شرکت تعاونی معین آتیه خواهان
-۰,۰۱	۱,۲۱	۱,۲۰	شرکت شیرین عسل (سهامی خاص)
۹/۹۱	۶۷/۱۰	۷۷/۰۲	جمع کل:

گزارش کلی عملکرد بازار گردان و سهام بانک ملت در بازار سرمایه

فروش			خرید			تاریخ
مبلغ فروش هر واحد (ریال)	مبلغ فروش (میلیارد ریال)	تعداد سهم	مبلغ خرید هر واحد (ریال)	مبلغ خرید (میلیارد ریال)	تعداد سهم	
			۲,۲۵۴	۱۱۴	۵۰,۵۲۵,۵۱۶	۱۴۰۲/۱۲/۰۱
			۲,۲۵۴	۱۷۳	۷۶,۶۸۱,۳۵۰	۱۴۰۲/۱۲/۰۲
			۲,۲۵۵	۱,۵۷۹	۷۰۰,۰۰۰,۰۰۰	۱۴۰۲/۱۲/۰۲ (وبملت ۲)
			۲,۲۴۷	۱۹۲	۸۵,۲۸۶,۹۰۴	۱۴۰۲/۱۲/۰۵
			۲,۲۰۴	۱۶۵	۷۴,۸۵۷,۱۴۹	۱۴۰۲/۱۲/۰۷
			۲,۱۸۹	۱۲۱	۵۵,۰۵۵,۵۶۹	۱۴۰۲/۱۲/۰۸
			۲,۱۹۹	۱۳	۶,۰۳۱,۶۳۰	۱۴۰۲/۱۲/۰۹
			۲,۱۹۸	۹	۴,۰۰۵,۶۶۶	۱۴۰۲/۱۲/۱۲
			۲,۲۸۰	۹۰	۳۹,۳۵۱,۴۸۳	۱۴۰۲/۱۲/۱۴
			۲,۲۵۷	۱۴	۶,۳۱۰,۶۳۶	۱۴۰۲/۱۲/۱۵
			۲,۲۶۵	۴۵	۲۰,۰۲۷,۷۴۷	۱۴۰۲/۱۲/۱۶
			۲,۲۵۲	۴۴	۱۹,۷۴۳,۱۶۵	۱۴۰۲/۱۲/۱۹
			۲,۲۳۹	۴۵	۲۰,۰۰۰,۰۰۰	۱۴۰۲/۱۲/۲۰
			۲,۲۳۱	۳۳	۱۴,۷۰۳,۳۹۷	۱۴۰۲/۱۲/۲۱
			۲,۲۹۵	۲۳۰	۱۰۰,۰۰۰,۰۰۰	۱۴۰۲/۱۲/۲۲
			۲,۲۵۹	۱۱۸	۵۲,۲۰۰,۰۰۰	۱۴۰۲/۱۲/۲۶
			۲,۲۹۰	۲۹۱	۱۲۷,۰۶۶,۷۸۲	۱۴۰۲/۱۲/۲۸
—	♦	♦	—	۳,۲۷۴	۱,۴۵۱,۸۴۶,۹۹۴	جمع کل:

✓ صندوق اختصاصی بازار گردانی ملت طی اسفندماه سال ۱۴۰۲ در نماد وبملت معاملات فوق را انجام داده است.

- گزارش کلی ماهانه خرید و فروش سهام بانک ملت به تفکیک حقوقی و حقیقی (تجمیعی با معاملات بازارگردان)

حقوقی	حجم خرید حقوقی (تعداد میلیون واحد)	ارزش خرید حقوقی (میلیارد ریال)	حجم فروش حقوقی (تعداد میلیون واحد)	ارزش فروش حقوقی (میلیارد ریال)
فروردین	۲۲۲۹	۸۰۱۳	۲۴۸۳	۹۰۴۲
اردیبهشت	۵۵۷۹	۲۳۲۲۰	۴۰۳۳	۱۷۱۴۴
خرداد	۴۶۳۴	۲۳۹۶۱	۳۸۴۷	۱۹۸۰۲
تیر	۲۸۵۹	۱۳۱۶۳	۱۴۶۰	۶۷۰۳
مرداد	۲۰۲۷	۹۱۰۱	۵۵۳	۲۴۸۹
شهریور	۱۲۴۴	۵۷۹۹	۶۶۵	۳۰۹۸
مهر	۱۹۸۴	۸۷۶۲	۱۲۱۱	۵۳۶۸
آبان	۱۴۳۷	۶۵۲۳	۶۸۲	۳۱۰۷
آذر	۹۱۷	۴۲۳۱	۴۸۰	۲۲۲۸
دی	۱۴۱۰	۴۳۳۵	۱۱۱۶	۳۶۹۱
بهمن	۲۶۳۸	۶۲۲۰	۱۳۷۶	۳۲۴۹
اسفند	۱۸۳۷	۴۱۴۶	۱۷۱۳	۳۹۰۲
جمع کل:	۲۸,۷۹۵	۱۱۷,۴۷۴	۱۹,۶۱۹	۷۹,۸۲۳

حقیقی	حجم خرید حقیقی (تعداد میلیون واحد)	ارزش خرید حقیقی (میلیارد ریال)	حجم فروش حقیقی (تعداد میلیون واحد)	ارزش فروش حقیقی (میلیارد ریال)
فروردین	۷۳۹۸	۲۶۵۷۰	۷۱۴۴	۲۵۵۴۱
اردیبهشت	۹۲۷۹	۳۹۱۱۰	۱۰۸۲۵	۴۵۱۸۶
خرداد	۶۷۱۷	۳۴۴۵۳	۷۵۰۳	۳۸۶۱۲
تیر	۳۱۸۷	۱۴۷۰۲	۴۵۸۶	۲۱۱۶۲
مرداد	۱۱۰۷	۵۰۰۹	۲۵۸۲	۱۱۶۲۱
شهریور	۱۴۲۷	۶۶۶۹	۲۰۰۶	۹۳۷۰
مهر	۱۵۲۲	۶۸۰۱	۲۲۹۴	۱۰۱۹۵
آبان	۱۶۰۶	۷۳۰۵	۲۳۶۱	۱۰۷۲۱
آذر	۱۳۸۷	۶۴۲۳	۱۸۲۴	۸۴۲۶
دی	۱۹۷۲	۶۴۸۷	۲۲۶۶	۷۱۳۱
بهمن	۱۳۷۲	۳۲۲۲	۲۶۳۴	۶۱۹۲
اسفند	۳۰۴۱	۶۹۲۷	۳۱۶۵	۷۱۷۲
جمع کل:	۴۰,۰۱۵	۱۶۳,۶۷۸	۴۹,۱۹۰	۲۰۱,۳۲۹

- ترکیب معاملات اشخاص حقیقی و حقوقی (از ابتدای سال جاری لغایت ۱۴۰۲/۱۲/۲۹)

فروش		خرید		شرح
حقوقی (درصد)	حقیقی (درصد)	حقوقی (درصد)	حقیقی (درصد)	
۲۱	۷۹	۳۷	۶۳	گروه بانک‌ها و مؤسسات اعتباری
۳۷	۶۳	۲۲	۷۸	بانک ملت

✓ گزارش فوق در نماد اصلی شرکت تجمیع و درج شده است.

- حداقل و حداکثر قیمت سهم و درصد نوسانات سهم (انحراف معیار) در مقطع ماهانه

ماه	حداقل	حداکثر	انحراف معیار
فروردین	۳,۲۰۲	۴,۰۵۱	٪۳
اردیبهشت	۳,۸۲۰	۴,۸۵۸	٪۴
خرداد	۴,۷۱۰	۵,۵۶۰	٪۲
تیر	۴,۰۳۲	۴,۹۹۰	٪۲
مرداد	۴,۳۲۷	۴,۶۹۹	٪۱
شهریور	۴,۳۴۲	۴,۸۹۰	٪۳
مهر	۴,۲۷۰	۴,۶۰۲	٪۱
آبان	۴,۷۶۰	۴,۳۵۰	٪۱
آذر	۴,۳۵۹	۴,۸۹۷	٪۱
دی*	۲,۳۷۶	۲,۵۲۸	٪۱
بهمن	۲,۱۹۹	۲,۵۰۴	٪۱
اسفند	۲,۱۷۵	۲,۴۱۳	٪۲

• نماد بانک ملت در تاریخ ۱۴۰۲/۱۰/۲۰ پس از افزایش سرمایه ۱۰۱ درصدی بازگشایی شد.

منابع و مآخذ:

- وبسایت بانک مرکزی جمهوری اسلامی ایران
- وبسایت شرکت مدیریت فناوری بورس تهران
- سامانه جامع اطلاعات ناشران (کدال)
- سامانه اطلاعات سهامداران بانک ملت
- نرم افزار ره آورد نوین

